


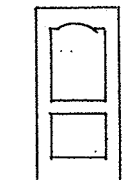

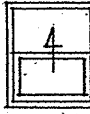



OKNA



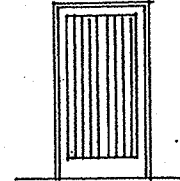
KATALOG	STOLARKA WOŁOMIN SA		
RODZAJ	JEDNORAMOWE UŻYTECZ. PUBLICZ. szyby zesp. float 4+4T/16 ARGON		
OZNACZENIE	0258/J/T	0259/J/T	0293/J/T
			
	otwierane z poz. podłogi		
WYM. ZESTAWCZY	9x9	12x9	12x21
WYM. ZEWN.	Sz 870	1170	1170
OŚCIEŻNICY	Hz 850		2050
PARTER	23		24
I PIĘTRO	4	4	48
RAZEM	27	4	72+2*

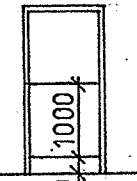
* NA II PIĘTRZE

DRZWI WEWNĘTRZNE

KATALOG	STOLARKA WOŁOMIN SA																NIETYPOWE					
RODZAJ	DRZWI PŁYTOVO - PŁYCIŃOWE																OŚCIEŻNICE DREWN. DOSTAW.		OKNO PODAW.	NAŚWIETLE		
OZNACZENIE	D1-c/kw kratka wen. zamek	D9-c z kluczem	D9-c/kw kr. went.	D9-c/wckw kr. went. zam. z blok.	D11-c zamek z kluczem	D11-c/kw kr. went.	D11-c/wckw kr. went. - z blokad	DK23-y1a z ościeżn. drewnianą - z klucz.	60 c			80 c			90 c			Pr	N			
																						
WYM. W ŚWIET.	S 600	800				900				1600				Sz 694	894	994	890	994				
OŚCIEŻNICY	H 2000	2000																Hz 2100	1190	950		
	L	P	L	P	L	P	L	P	L	P	L	P	L	P	L	P						
PARTER	2	1	1	1	4	2	4	3	9	2	7	3					1	3	17	21	2	2
I PIĘTRO							3	2	5	5	2	2		1					5	15		16
RAZEM	2	1	1+1*	1	4	2	7	5	14	7	9	5		1		1		3	22+1*	36	2	18

DRZWI ZEWNĘTRZNE

KATALOG	METALPLAST BIELSKO-BIAŁA	STOL. WOŁOMIN
RODZAJ	DRZWI ALUMIN PÓŁPEŁNE 2-SKRZYD. Z PRZEGRODĄ TERM. OTWIER. NA ZEW. SZKŁONE SZKŁEM BEZPIECZNYM	DRZWI PŁYTOVO-KLEPKOWE PEŁNE
OZNACZENIE	304373-7-9 304374-7-9 RAL=9100-kol biały	DZ2 z ościeżn. drewn.
	Al-L	Al-P
		
SCHEMAT		
WYMIARY	S = 1040 A = 1077	
WYM. ZEWN. DRZWI	M _L 1800	Sz 1010
	M _H 2250	H 2100
SZTUK	4	2
	LEWE 2	PRAWY 1

DRZWI PŁYT. WAHADŁOWE KRÓTKIE
D9-wah.

S 800
H 2000
PRAWY 2

PARAPETY

WYMIARY	100x30x4,5	130x30x4,5	190x30x4,5	250x30x4,5
PARTER	10	6	3	11
I PIĘTRO			1	26
II PIĘTRO				2
RAZEM	10	6	4	39

FPR "ARCHITEKT" 08-110 SIEDLCE ul. Florjanska 20/8			
Obiekt	BUDYNEK DYDAKTYCZNY SZKOŁY - ROZBUDOWA		
Lokalizacja	GREBKÓW, dz. nr 285/1, pow. Węgrów		
Treść rysunku	WYKAZ STOLARKI I PARAPETÓW		
PROJEKTANT	mgr inż. arch. Wiesława Daniluk upr. Nr 19/BP/77	Skala	
	mgr inż. Krzysztof Kławe upr. Nr 70/Wa/74	Data	08.2009
SPRAWDZIŁA	mgr inż. arch. Helena Kraszewska upr. Nr 373/74/Wm	Nr rys.	10
		Strona	